施工事例

測定して図面データ化することで損害範囲が明確になり、
より正確で迅速な対応が可能となり完全復旧できます。

施工事例1

1カビ・臭気の原因

原因
►原因不明の湿気・カビ・臭気

範囲
►寝室

2含水率測定 室内

3含水率測定 木材

4含水率測定 床下

5漏れ空気測定

6温度湿度測定

7赤外線撮影



施工事例2

1シックハウス対策

原因
►漏水後湿気

範囲
►リビング

2ホルムアルデヒド検査

3各種建材測定



4測定報告書

施工事例3

1建材の識別



原因
►建設現場での漏水

範囲
►建材の濡れた状態被害

2木材含水率測定

3不適合を識別

4詳細報告書作成